

Sayıların Dili

1994 TÜRKİYE ÜREME SAĞLIĞI HİZMETLERİ DURUM ANALİZİ ARAŞTIRMASI (TÜSDA-1994)

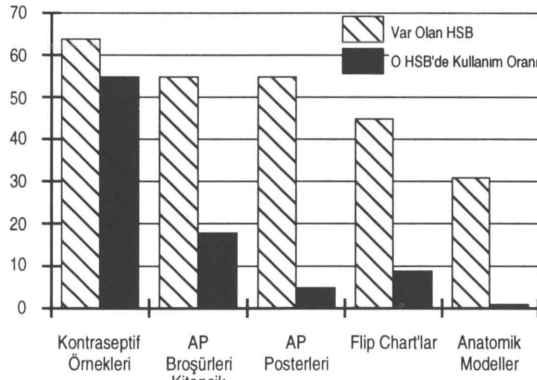
TÜSDA-1994, Sağlık Bakanlığı AÇSAP Genel Müdürlüğü ile AVSC (Access to Voluntary and Safe Contraception) International ve The Population Council arasında yapılan bir sözleşme uyarınca, Gazi Üniversitesi Halk Sağlığı AD tarafından, AVSC International üreme sağlığı programlarının uygulandığı 7 ilde (Ankara, İstanbul, İzmir, Adana, Gaziantep, Eskişehir ve Samsun) yapılmış ve üreme sağlığı hizmetlerinin 6 temel kalite elemanı incelenmiştir (yöntem seçenekleri, teknik yeterlilik, hizmetin sürekliliği, tamamlayıcı hizmet çeşitliliği, hiz-

met sunanla hizmet alan arasındaki ilişkiler ve bilgi aktarımı). Bu araştırmada 10 Sağlık Bakanlığı, 9 SSK, 7 Tıp Fakültesi Hastanesi ile 7'si Eğitim Merkezi olmak üzere 12 AÇSAP Merkezi ve 9 kent tipi Merkez Sağlık Ocağı'ndaki 115 Hizmet Sunum Birimi incelenmiştir. Araştırmada 1295 hizmet gözlemi yapılmış, 2282 başvuran ve 330 hizmet sunanla görüşülmüştür. Temmuz 1995 tarihinde yayımlanan raporun, hizmet kalitesine ilişkin bazı tablo ve grafiklerini ilginç olmaları nedeniyle bu sayımızda yayımlıyoruz:

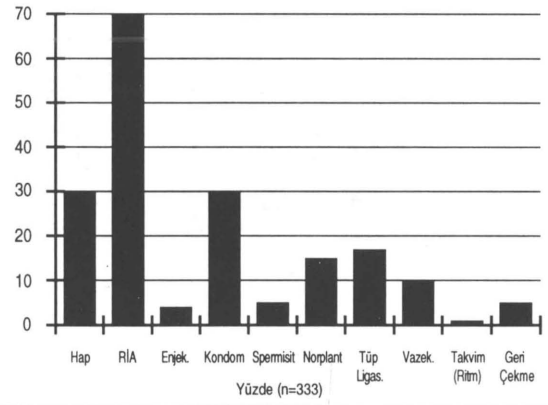
Tablo 1: Başvuranların Temel Özellikleri (TÜSDA, 1994)

Başvuranın Özelliği	Geçici AP (n = 967)	Tüp Ligasyonu (n = 56)	Antenatal (n = 544)	Postpartum (n = 484)	Gebelik Sonlandırması (n = 226)
Yaş Ortalaması	29.0	33.5	25.4	25.5	31.5
Yaşayan Çocuk Ortalaması	2.3	3.8	1.5	1.8	2.8
Başka Çocuk İstememe (%)	70	100	-	-	87
İstemeden Gebe Kalma (%)	47	84	26	-	62
İsteyerek Düşük Yapma (%)	30	58	8	27	57
Daha Önce AP Yöntemi Kullanma (%)	74	91	48	49	78
Daha Önce Modern AP Yöntemi Kullanma (%)	49	62	32	32	36

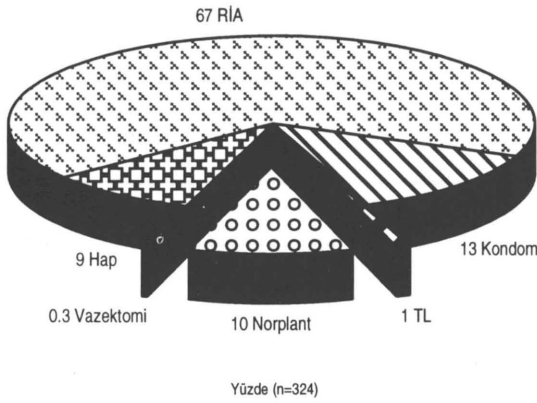
GRAFİK 1: AİLE PLANLAMASI BED MALZEMELERİNİN VARLIĞI ve BULUNDUĞU HSB'lerdeki (Hizmet Sunum Birimleri) Kullanımı



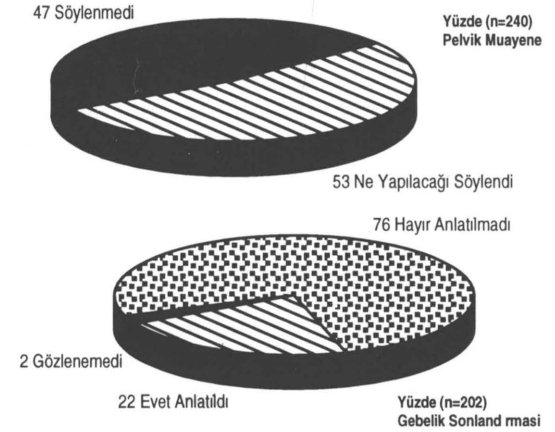
GRAFİK 2: İLK BAŞVURANLARA SAĞLIK PERSONELİNİN GÖRÜŞME SIRASINDA BAHSETTİĞİ AİLE PLANLAMASI YÖNTEMLERİ



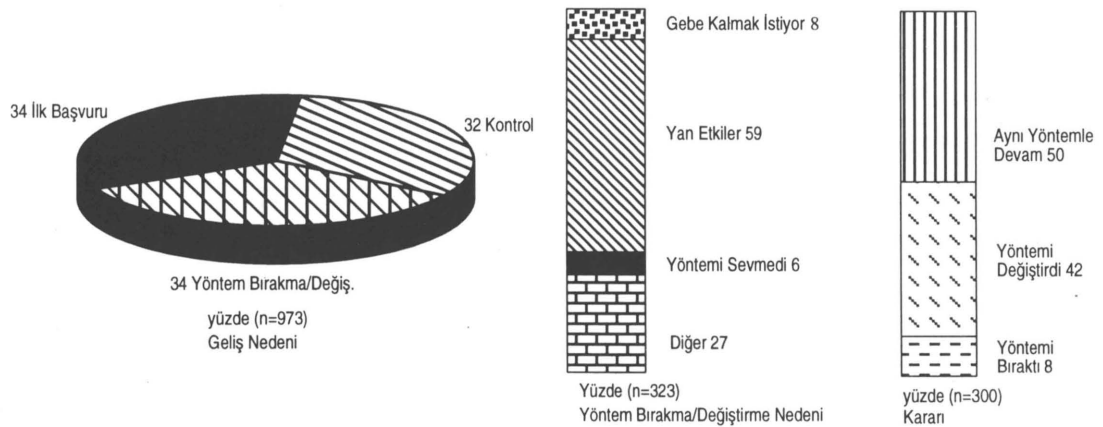
GRAFİK 3: AYAKTAN AİLE PLANLAMASI HİZMETİ İÇİN İLK BAŞVURANLARIN SEÇTİKLERİ YÖNTEMLER



GRAFİK 4: BAŞVURANLARIN YAPILAN İŞLEMLER KONUSUNDA BİLGİLENDİRİLMELERİ



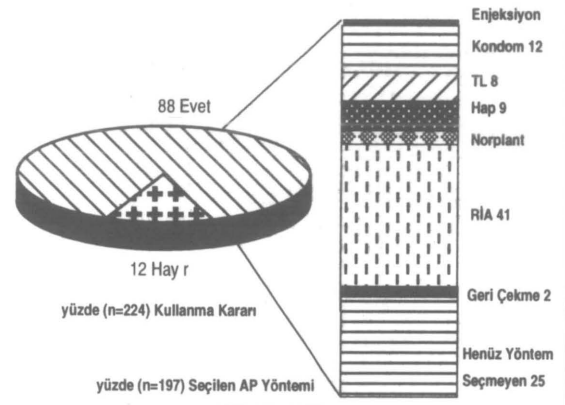
GRAFİK 5: AYAKTAN AİLE PLANLAMASI HİZMETİ İÇİN BAŞVURANLARIN GELİŞ NEDENLERİ VE SORUNU OLANLARIN NE YAPTIKLARI



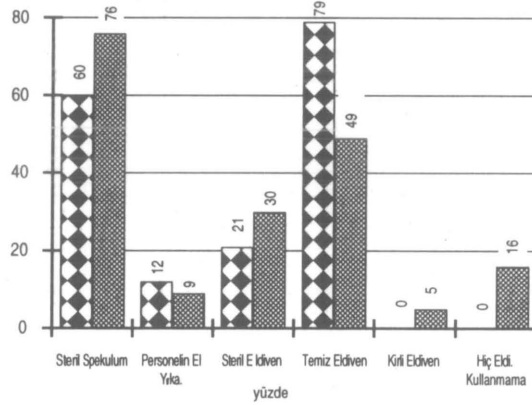
Tablo 2: Üreme Sağlığı Hizmetleri için Başvuranların Doğrudan Yaptıkları Harcamalar (TÜSDA, 1994)

Hizmet Türü	Doğrudan Harcama Yapanlar (%)	Ortanca Ücret (Türk Lirası)	Sınırlar (Türk Lirası)
Ayaktan Geçici AP	40	30 000	10 000-1 000 000
Sterilizasyon	Tüp Ligasyonu	37	390 000
	Vazektomi	0	0
ANTENATAL	32	40 000	20 000-900 000
POSTPARTUM	38	1 482 500	20 000-20 000 000
GEBELİK SONLANDIRMASI	77	112 000	5 000-770 000

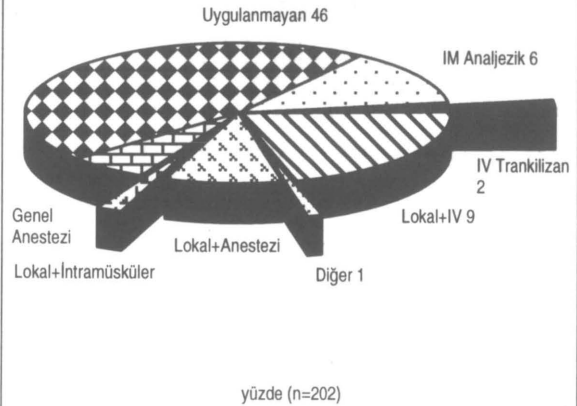
GRAFİK 6: GEBELİK SONLANDIRMASI İÇİN BAŞVURANLARIN AİLE PLANLAMASI YÖNTEMİ KULLANMA KARARI VE SEÇİLEN YÖNTEMLER



GRAFİK 7: AİLE PLANLAMASI/GEBELİK SONLANDIRMASI UYGULAMALARI SIRASINDA SAĞLIK PERSONELİNİN İNFEKSİYONUN ÖNLENMESİ İÇİN UYGULADIĞI İŞLEMLER



GRAFİK 8: GEBELİK SONLANDIRMASI YAPILANLARA UYGULANAN ANESTEZİ/ANALJEZİ YÖNTEMLERİ



GRAFİK 9: AYAKTAN GEÇİCİ AİLE PLANLAMASI HİZMETİ İÇİN BAŞVURANLARIN ALDIKLARI HİZMETİ DEĞERLENDİRMELERİ

